VO-Kwaliteitszorg

Aan de slag met VO-Kwaliteitszorg.nl

Van data naar inzicht
Van inzicht naar beter onderwijs

Handleiding voor docenten en mentoren

VO-Kwaliteitszorg.nl is volledig vernieuwd. In deze handleiding lees je hoe VO-Kwaliteitszorg je kan ondersteunen in de dagelijkse onderwijspraktijk.

Heb je vragen of opmerkingen? Neem dan contact op via support@vo-kwaliteitszorg.nl.

Inloggen

Ga naar www.vo-kwaliteitszorg.nl en klik rechtsboven op **Inloggen**.

Kies vervolgens voor **Inloggen met Entree**. Je wordt doorgestuurd naar je leerlingvolgsysteem, waar je op de voor jou bekende manier kunt inloggen.

School of leerjaar wijzigen

Geef je les op meerdere scholen binnen de organisatie? Of wil je een ander leerjaar bekijken? Je kunt dit eenvoudig wijzigen onder je naam.

Klik op de naam van de school of het leerjaar om je selectie aan te passen.

Home

Op de homepagina zie je, afhankelijk van je rechten, de modules die voor jou beschikbaar zijn.

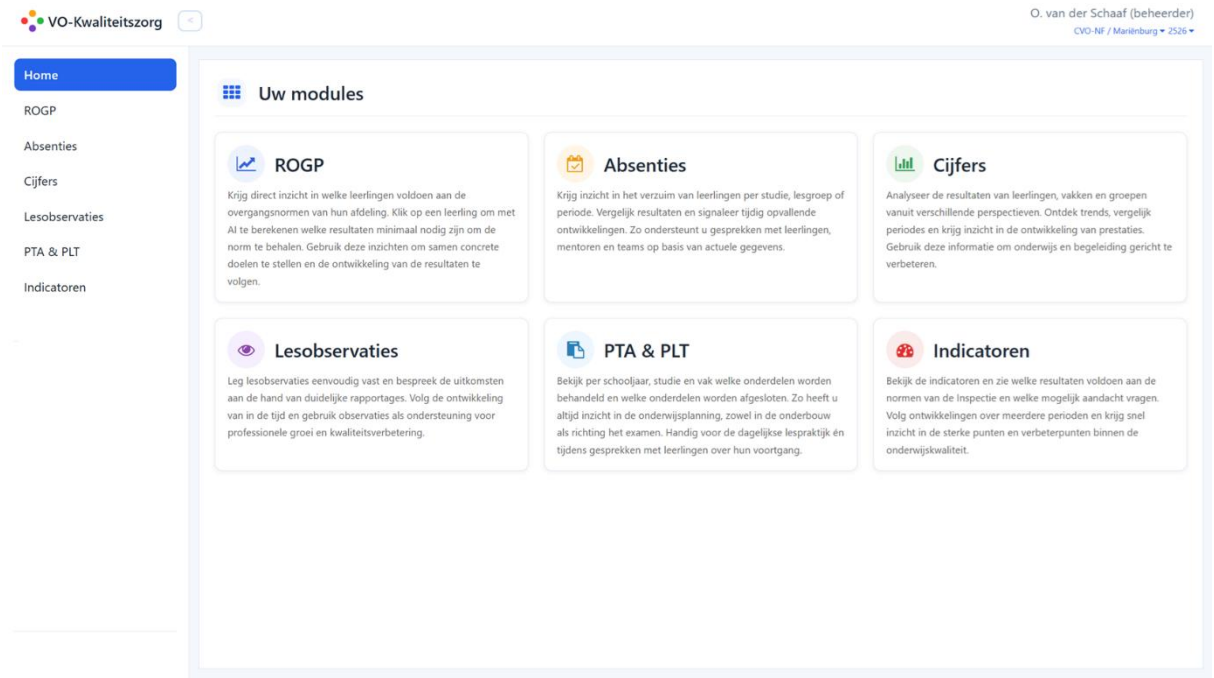

Let op: Aan het begin van het schooljaar kan het voorkomen dat je nog geen rechten hebt omdat het leerlingvolgsysteem nog niet is bijgewerkt.

Voor docenten, mentoren en (kern-) teamleden

ROGP

Inzicht in risico's en ontwikkelkansen

De module **ROGP (rood, oranje, groen en paars)** laat per leerling zien hoe deze ervoor staat ten opzichte van de overgangsnormen.

De kleuren hebben de volgende betekenis:

- **Rood** de leerling voldoet (nog) niet aan de overgangsnormen.
- **Oranje** de leerling bevindt zich in de bespreekzone.
- **Groen** de leerling voldoet aan de overgangsnormen.
- **Paars** de leerling voldoet aan de normen voor opstroom naar een hoger niveau of, in het examenjaar, aan de voorwaarden voor cum laude.

Selecteer rechtsboven een **studie** of **lesgroep** om de bijbehorende leerlingen te bekijken.

Let op: als docent heb je mogelijk geen rechten om een studie te selecteren.

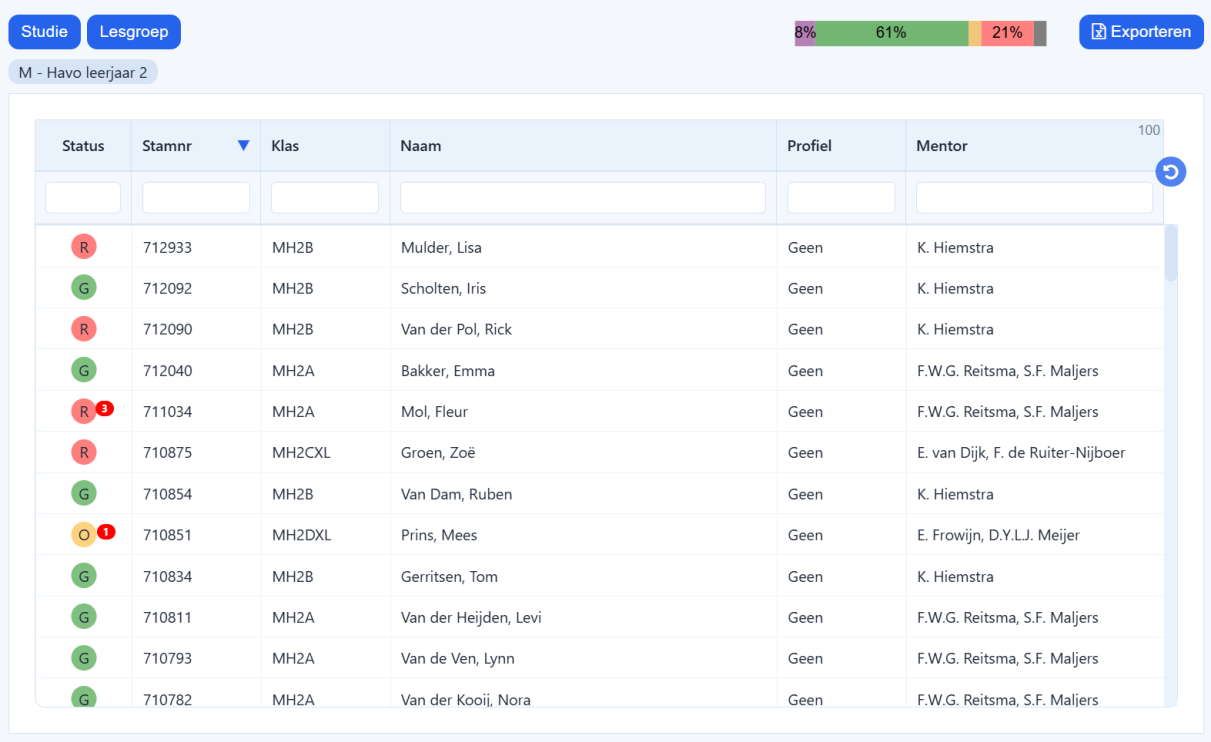

Status	Stamnr	Klas	Naam	Profiel	Mentor
R	712933	MH2B	Mulder, Lisa	Geen	K. Hiemstra
G	712092	MH2B	Scholten, Iris	Geen	K. Hiemstra
R	712090	MH2B	Van der Pol, Rick	Geen	K. Hiemstra
G	712040	MH2A	Bakker, Emma	Geen	F.W.G. Reitsma, S.F. Maljers
R 3	711034	MH2A	Mol, Fleur	Geen	F.W.G. Reitsma, S.F. Maljers
R	710875	MH2CXL	Groen, Zoë	Geen	E. van Dijk, F. de Ruiter-Nijboer
G	710854	MH2B	Van Dam, Ruben	Geen	K. Hiemstra
O 1	710851	MH2DXL	Prins, Mees	Geen	E. Frowijn, D.Y.L.J. Meijer
G	710834	MH2B	Gerritsen, Tom	Geen	K. Hiemstra
G	710811	MH2A	Van der Heijden, Levi	Geen	F.W.G. Reitsma, S.F. Maljers
G	710793	MH2A	Van de Ven, Lynn	Geen	F.W.G. Reitsma, S.F. Maljers
G	710782	MH2A	Van der Kooij, Nora	Geen	F.W.G. Reitsma, S.F. Maljers

Bij **Status** staat de ROGP code. Je kunt daar bijvoorbeeld filteren op rood om de leerlingen in beeld te krijgen waar direct actie vereist is. Klik op een leerling om te zien wat de resultaten zijn.

ROGP / Leerling

Klik op een leerling om de resultaten en bijzonderheden van de leerling te bekijken.

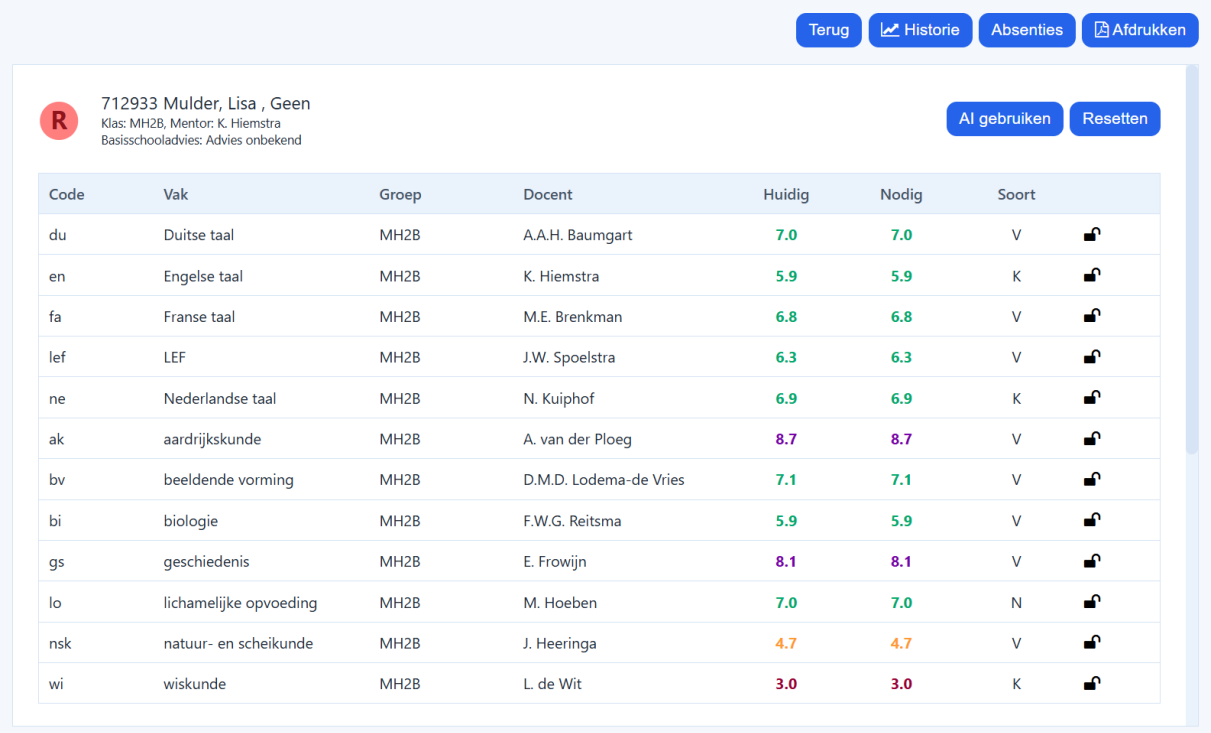

Code	Vak	Groep	Docent	Huidig	Nodig	Soort	
du	Duitse taal	MH2B	A.A.H. Baumgart	7.0	7.0	V	
en	Engelse taal	MH2B	K. Hiemstra	5.9	5.9	K	
fa	Franse taal	MH2B	M.E. Brenkman	6.8	6.8	V	
lef	LEF	MH2B	J.W. Spoelstra	6.3	6.3	V	
ne	Nederlandse taal	MH2B	N. Kuiphof	6.9	6.9	K	
ak	aardrijkskunde	MH2B	A. van der Ploeg	8.7	8.7	V	
bv	beeldende vorming	MH2B	D.M.D. Lodema-de Vries	7.1	7.1	V	
bi	biologie	MH2B	F.W.G. Reitsma	5.9	5.9	V	
gs	geschiedenis	MH2B	E. Frowijn	8.1	8.1	V	
lo	lichamelijke opvoeding	MH2B	M. Hoeben	7.0	7.0	N	
nsk	natuur- en scheikunde	MH2B	J. Heeringa	4.7	4.7	V	
wi	wiskunde	MH2B	L. de Wit	3.0	3.0	K	

In de voorlaatste kolom zie je hoe een vak volgens de overgangsnormen is gemarkeerd:

- **V** – keuzevak
- **K** – kernvak
- **N** – negeren

Andere soorten zijn mogelijk, afhankelijk van het onderwijssoort en overgangsnormen. Je kunt de **AI** gebruiken om te onderzoeken welke minimale verbetering nodig is om weer aan de overgangsnormen te voldoen.

Wil je bepaalde vakken uitsluiten van deze berekening, bijvoorbeeld omdat verbetering daar niet waarschijnlijk is? Klik dan op het **slotje** in de laatste kolom. De AI neemt deze vakken vervolgens niet mee in de zoektocht naar de minimale verbetering.

Terug | Historie | Absenties | Afdrukken

G 712933 Mulder, Lisa , Geen
Klas: MH2B, Mentor: K. Hiemstra
Basisschooladvies: Advies onbekend

AI gebruiken | Resetten

Code	Vak	Groep	Docent	Huidig	Nodig	Soort	
du	Duitse taal	MH2B	A.A.H. Baumgart	7.0	7.0	V	
en	Engelse taal	MH2B	K. Hiemstra	5.9	5.9	K	
fa	Franse taal	MH2B	M.E. Brenkman	6.8	6.8	V	
lef	LEF	MH2B	J.W. Spoelstra	6.3	6.3	V	
ne	Nederlandse taal	MH2B	N. Kuiphof	6.9	6.9	K	
ak	aardrijkskunde	MH2B	A. van der Ploeg	8.7	8.7	V	
bv	beeldende vorming	MH2B	D.M.D. Lodema-de Vries	7.1	7.1	V	
bi	biologie	MH2B	F.W.G. Reitsma	5.9	5.9	V	
gs	geschiedenis	MH2B	E. Frowijn	8.1	8.1	V	
lo	lichamelijke opvoeding	MH2B	M. Hoeben	7.0	7.0	N	
nsk	natuur- en scheikunde	MH2B	J. Heeringa	4.7	4.7	V	
wi	**wiskunde**	MH2B	L. de Wit	3.0	5.0	K	

De AI stelt hier voor om wiskunde te verbeteren om weer aan de overgangsnormen te voldoen.

ROGP / Ontwikkeling

Via **Historie** in het leerlingenscherm kun je de ontwikkeling van een leerling bekijken.

Je ziet hier de loopbaan van de leerling. Klik op een leerjaar om te bepalen hoe je de ontwikkeling wilt bekijken: als **totaalgemiddelde** of **per vak**.

In het linkerpaneel kun je vakken aan- of uitzetten.

Absenties

Inzicht in aanwezigheid en verzuim

De module **Absenties** sluit naadloos aan op de module ROGP. Vanuit een leerling kun je daarom eenvoudig tussen beide modules wisselen.

Je kunt absenties bekijken per **studie** of **lesgroep**.

Let op: als docent heb je mogelijk geen rechten om een studie te selecteren.

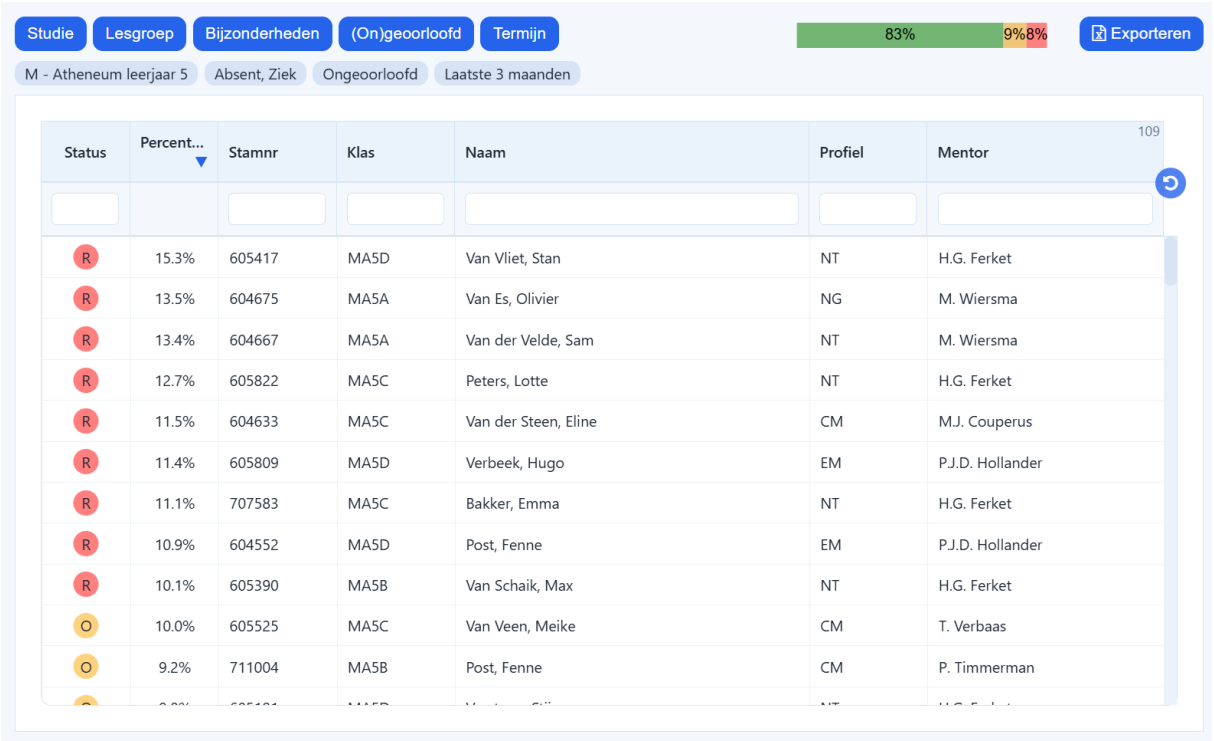

Status	Percent...	Stamnr	Klas	Naam	Profiel	Mentor
R	15.3%	605417	MA5D	Van Vliet, Stan	NT	H.G. Ferket
R	13.5%	604675	MA5A	Van Es, Olivier	NG	M. Wiersma
R	13.4%	604667	MA5A	Van der Velde, Sam	NT	M. Wiersma
R	12.7%	605822	MA5C	Peters, Lotte	NT	H.G. Ferket
R	11.5%	604633	MA5C	Van der Steen, Eline	CM	M.J. Couperus
R	11.4%	605809	MA5D	Verbeek, Hugo	EM	P.J.D. Hollander
R	11.1%	707583	MA5C	Bakker, Emma	NT	H.G. Ferket
R	10.9%	604552	MA5D	Post, Fenne	EM	P.J.D. Hollander
R	10.1%	605390	MA5B	Van Schaik, Max	NT	H.G. Ferket
O	10.0%	605525	MA5C	Van Veen, Meike	CM	T. Verbaas
O	9.2%	711004	MA5B	Post, Fenne	CM	P. Timmerman

Bij **Bijzonderheden** selecteer je het type registratie waarin je geïnteresseerd bent, zoals absentie, ziekte of te laat.

Met **(On)geoorloofd** kun je filteren op geoorloofde en ongeoorloofde registraties. Met **Termijn** bepaal je hoe ver je terug wilt kijken. Registraties zijn maximaal drie maanden beschikbaar.

Absenties / Leerling

Klik op een leerling om de details van de absenties en andere registraties te bekijken.

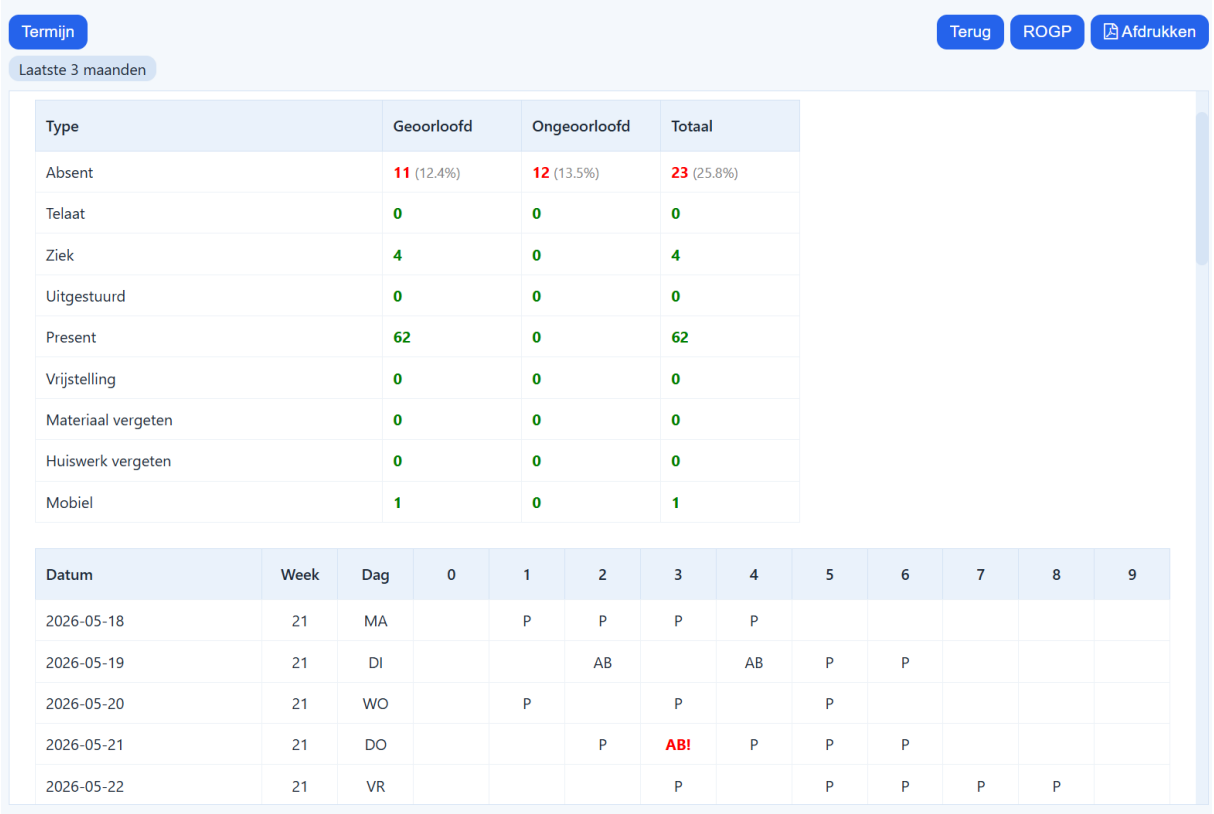

Termijn

Laatste 3 maanden

Terug | ROGP | Afdrukken

Type	Geoorloofd	Ongeoorloofd	Totaal
Absent	11 (12.4%)	12 (13.5%)	23 (25.8%)
Telaat	0	0	0
Ziek	4	0	4
Uitgestuurd	0	0	0
Present	62	0	62
Vrijstelling	0	0	0
Materiaal vergeten	0	0	0
Huiswerk vergeten	0	0	0
Mobiel	1	0	1

Datum	Week	Dag	0	1	2	3	4	5	6	7	8	9
2026-05-18	21	MA		P	P	P	P					
2026-05-19	21	DI			AB		AB	P	P			
2026-05-20	21	WO		P		P		P				
2026-05-21	21	DO			P	AB!	P	P	P			
2026-05-22	21	VR				P		P	P	P	P	

Beweeg met je muis over een rode registratie om te zien welke docent de registratie heeft ingevoerd.

PTA / PLT

Inzicht in de voortgang

De module **PTA / PLT** maakt inzichtelijk welke onderdelen leerlingen moeten afronden en welke onderdelen al zijn afgerond.

Dit geeft een handig overzicht tijdens mentorgesprekken en biedt ook individuele docenten en vaksectieleden snel inzicht in de voortgang.

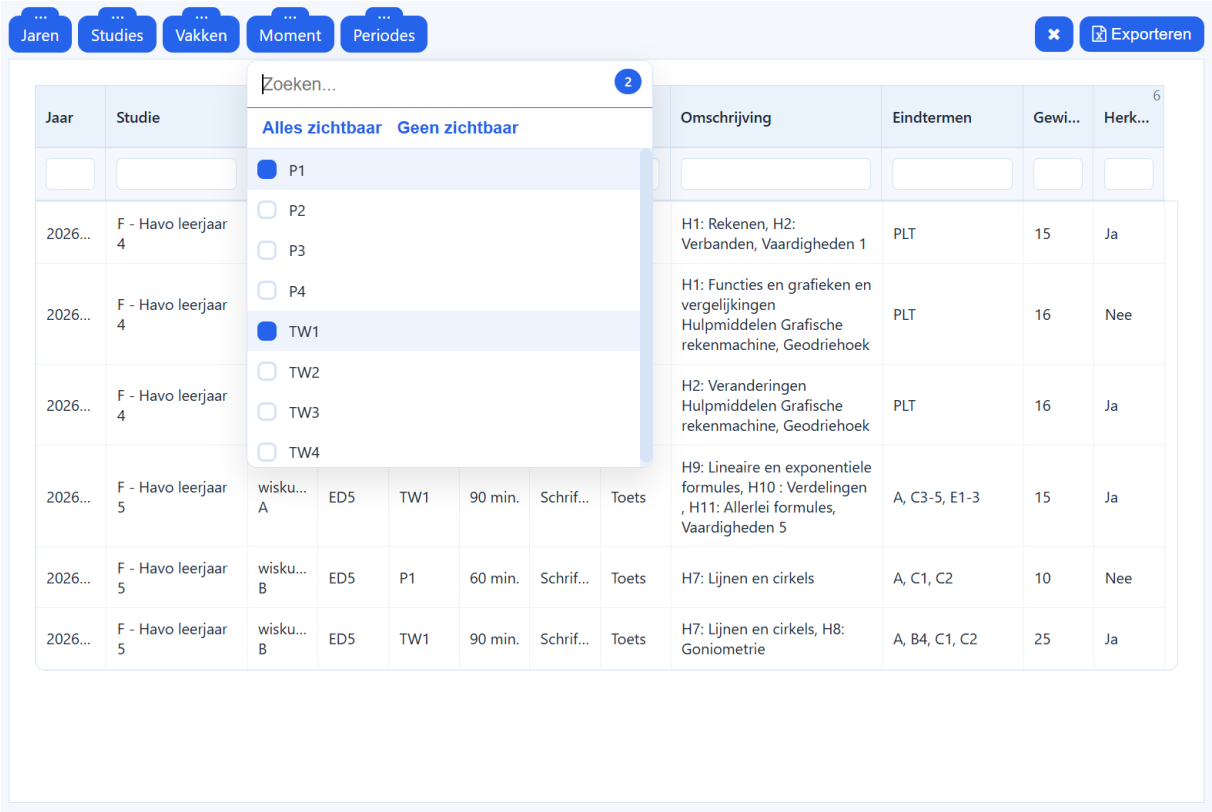

Gebruik de filters om gericht naar resultaten te zoeken. Je kunt de volgorde van de filters aanpassen door de blauwe filterknoppen te verslepen.

Klik op het **kruisje** om de geselecteerde filters te wissen.

Voor vaksectievoorzitters, teamleiders en kwaliteitsmedewerkers

Cijfers

Inzicht in resultaten en ontwikkeling

De module **Cijfers** geeft snel en overzichtelijk inzicht in resultaten. Met de verschillende filters bepaal je zelf welke resultaten je wilt bekijken.

Je kunt de volgorde van de filterknoppen aanpassen. Zo kun je de resultaten op verschillende manieren analyseren en bekijken.

Klik op een rij om de leerlingen binnen de betreffende categorie te bekijken.

Met de knop **%** kun je wisselen tussen percentages en statistieken. Met de statistieken kun je resultaten onder andere bekijken als **beschrijvende statistiek** of als **boxplot**, zodat verschillen eenvoudig zichtbaar worden.

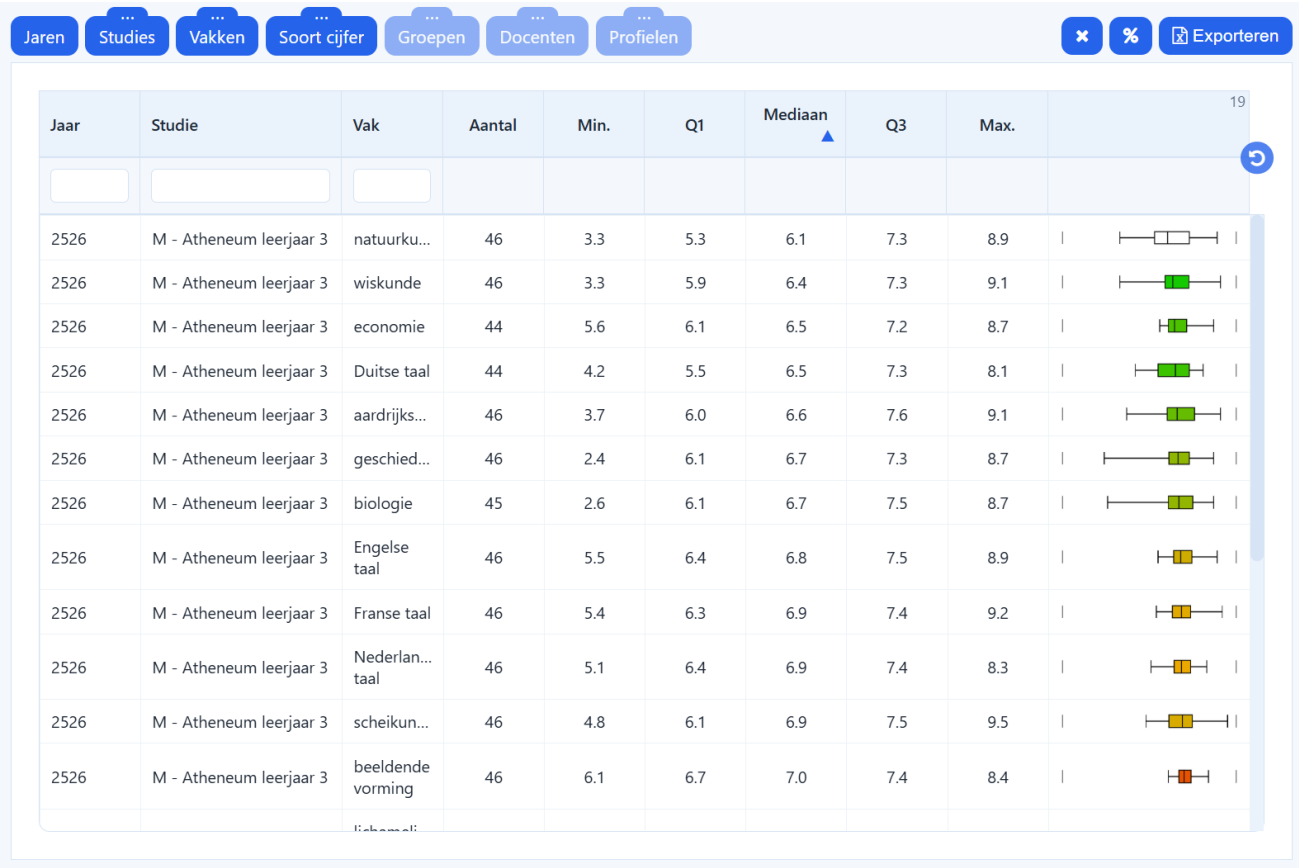

Jaar	Studie	Vak	Aantal	Min.	Q1	Mediaan	Q3	Max.
2526	M - Atheneum leerjaar 3	natuurku...	46	3.3	5.3	6.1	7.3	8.9
2526	M - Atheneum leerjaar 3	wiskunde	46	3.3	5.9	6.4	7.3	9.1
2526	M - Atheneum leerjaar 3	economie	44	5.6	6.1	6.5	7.2	8.7
2526	M - Atheneum leerjaar 3	Duitse taal	44	4.2	5.5	6.5	7.3	8.1
2526	M - Atheneum leerjaar 3	aardrijks...	46	3.7	6.0	6.6	7.6	9.1
2526	M - Atheneum leerjaar 3	geschied...	46	2.4	6.1	6.7	7.3	8.7
2526	M - Atheneum leerjaar 3	biologie	45	2.6	6.1	6.7	7.5	8.7
2526	M - Atheneum leerjaar 3	Engelse taal	46	5.5	6.4	6.8	7.5	8.9
2526	M - Atheneum leerjaar 3	Franse taal	46	5.4	6.3	6.9	7.4	9.2
2526	M - Atheneum leerjaar 3	Nederlan... taal	46	5.1	6.4	6.9	7.4	8.3
2526	M - Atheneum leerjaar 3	scheikun...	46	4.8	6.1	6.9	7.5	9.5
2526	M - Atheneum leerjaar 3	beeldende vorming	46	6.1	6.7	7.0	7.4	8.4

Gebruik de knop met het kruisje om de filters te wissen

Vragen en opmerkingen

Heb je vragen of opmerkingen over VO-Kwaliteitszorg?

Gebruik dan de **supportknop** linksonder in het dashboard of neem contact op via:

support@vo-kwaliteitszorg.nl